

整理番号 

1			
---	--	--	--

 1,2,3,4

地域番号 

--	--

 5,6

# 産業・職業と地域生活に関する調査

## 調査票

1998年10月  
名古屋大学文学部  
社会学研究室

[調査を始める前に、以下のことを説明する]

わたくしは、名古屋大学文学部社会学研究室〇年の〇〇と申します[学生証を提示する]。  
このたびは、お忙しい中、調査にご協力いただきありがとうございます。  
回答時間は、30分ぐらいかかるかと思えます。もし回答しづらい質問や、〇〇様には該  
当しない質問があれば、その旨をわたくしに教えてください。  
それではよろしく願いいたします。

担当者氏名 \_\_\_\_\_

担当地域名  
(公民会名) \_\_\_\_\_

訪問日

1. \_\_\_\_月 \_\_\_\_日 (調査実施・時間を予約・留守・調査不能)
2. \_\_\_\_月 \_\_\_\_日 (調査実施・時間を予約・留守・調査不能)
3. \_\_\_\_月 \_\_\_\_日 (調査実施・時間を予約・留守・調査不能)

調査不能理由

点検者氏名 \_\_\_\_\_

点検日 \_\_\_\_月 \_\_\_\_日

対象者氏名 \_\_\_\_\_ 様

対象者年齢 \_\_\_\_\_ 歳

この欄には何も  
記入しない

7,8

問1 [カード1 提示]

まず、あなたの出身地についてお伺いします。あなたは中学校を卒業したときに、どちらにお住まいでしたか。次の中から当てはまるものをひとつ選んでください。

- 1 生まれてからずっと現在の住所に住んでいる
- 2 現在の T 学区(現住所以外)
- 3 現在の南区( T 学区以外)
- 4 現在の名古屋市(南区以外)
- 5 愛知県(名古屋市以外)・岐阜県・三重県
- 6 その他
- 9 DK・NA

9

問2

あなたは現在の住所に何年間お住まいですか。

\_\_\_\_\_年 or [西暦・昭和・平成 \_\_\_\_\_年 から住んでいる]  
99 DK・NA

10,11

問3 [カード2 提示]

あなたのお住まいは次のうちどれですか。当てはまるものをひとつ選んでください。

- 1 持ち家一戸建て
- 2 分譲マンション
- 3 民間一戸建て借家
- 4 民間賃貸マンション
- 5 賃貸アパート
- 6 社宅・官舎
- 7 その他
- 9 DK・NA

12

問4

あなたはこれからもずっとここに住みつづけたいと思いますか。次の中から当てはまるものをひとつ選んでください。

- 1 できれば住みつづけたい
- 2 できればよそへ移りたい
- 9 DK・NA

13

問5

あなたは結婚されていますか。

- 1 未婚
- 2 既婚
- 3 離別
- 4 死別
- 9 DK・NA

[未婚の場合→問8]

14

問6 [カード3 提示]

お子さんは何人いらっしゃいますか。お住まいの場所別にお答え下さい。

- a 同居(同じ住所内の別世帯も含む) \_\_\_\_\_人
- b T 学区 \_\_\_\_\_人
- c 南区( T 学区以外) \_\_\_\_\_人
- d 名古屋市(南区以外) \_\_\_\_\_人
- e 愛知県(名古屋市以外)・岐阜県・三重県 \_\_\_\_\_人
- f その他 \_\_\_\_\_人
- 合計 \_\_\_\_\_人  
(99 DK・NA)

		15,16
		17,18
		19,20
		21,22
		23,24
		25,26
		27,28

[子どもがない場合→問8]

問7

一番上のお子さんと一番下のお子さんの年齢をお聞かせ下さい。

一番上 \_\_\_\_\_歳 (98 非該当 99 DK・NA)  
 一番下 \_\_\_\_\_歳 (98 非該当 99 DK・NA)

		29,30
		31,32

[子どもが1人の場合は、一番上の欄に年齢を記入、一番下は98(非該当)に○]

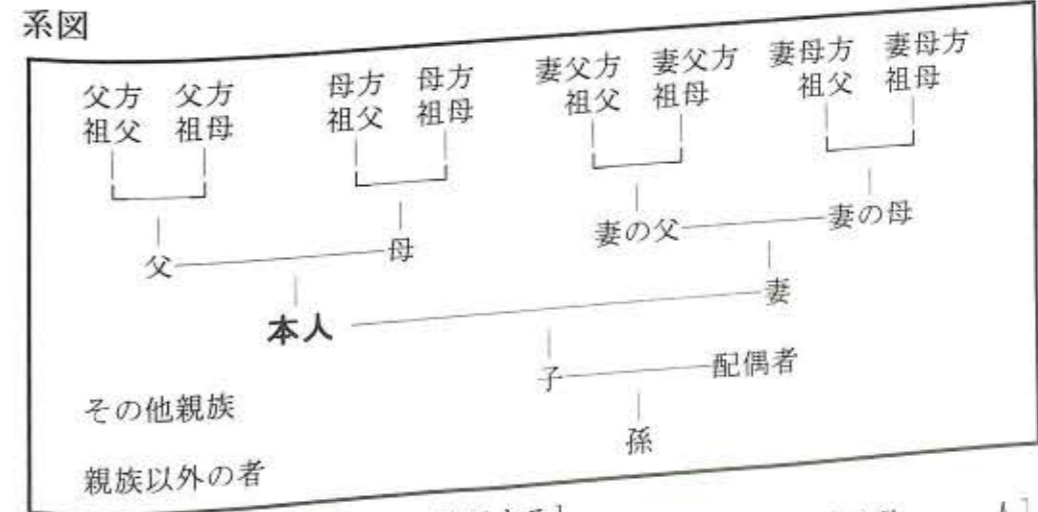
問8

現在の住まいで、あなたが一緒に暮らしている人をすべてあげて下さい。  
[該当する記号に○を打つ、あるいは系図に○を打つてもよい]

- a ひとり暮らし
- b あなたの配偶者(妻)
- c あなたの父
- d あなたの母
- e 配偶者(妻)の父
- f 配偶者(妻)の母
- g あなたまたは配偶者の祖父母
- h 子ども
- i 子どもの配偶者(妻)
- j 孫
- k その他親族
- l 親族以外の者 (9 DK・NA)

a	b
33	39
b	h
34	40
c	i
35	41
d	j
36	42
e	k
37	43
f	l
38	44

系図



[挙げてもらった人数を数えて確認する]

[人数 \_\_\_\_\_人]

世帯類型[コーディング時に記入するので、質問しなくてよい]

- 1 ひとり暮らし
  - 2 本人夫婦のみ
  - 3 本人夫婦+子ども
  - 4 父母(あるいはどちらか一方、以下同じ)+本人(+兄弟姉妹)
  - 5 本人夫婦+子ども夫婦
  - 6 本人夫婦+子ども夫婦+孫
  - 7 父母+本人夫婦
  - 8 父母+本人夫婦+子ども
  - 9 祖父母(あるいはどちらか一方)+父母+本人(+兄弟姉妹)
  - 10 その他( )
- 99 DK・NA


45,46

問9(イ)[カード4提示]

あなたが親しくしている別居の親類の方は、何人くらいでしょうか。別居している両親を含め、お住まいの場所別に人数をお聞かせ下さい。

- a T 学区 \_\_\_\_\_人
  - b 南区(T 学区以外) \_\_\_\_\_人
  - c 名古屋市(南区以外) \_\_\_\_\_人
  - d 愛知県(名古屋市以外)・岐阜県・三重県 \_\_\_\_\_人
  - e その他 \_\_\_\_\_人
- (99 DK・NA)


47,48  
49,50  
51,52  
53,54  
55,56

(ロ)[カード4提示]

そのうち、現在の仕事関係でつきあいのある方は何人くらいでしょうか。  
[無職の場合は非該当とする→問11]

- a T 学区 \_\_\_\_\_人
  - b 南区(T 学区以外) \_\_\_\_\_人
  - c 名古屋市(南区以外) \_\_\_\_\_人
  - d 愛知県(名古屋市以外)・岐阜県・三重県 \_\_\_\_\_人
  - e その他 \_\_\_\_\_人
- (98 非該当 99 DK・NA)


57,58  
59,60  
61,62  
63,64  
65,66

問10[カード4提示]

あなたが親しくしている現在の仕事関係の方は何人くらいでしょうか。例えば同僚、上司、部下、仕事仲間、取引先の方などを指します。お住まいの場所別にお聞かせ下さい。先ほど挙げた親類の方は除いてください。  
[無職の場合は非該当とする]

- a T 学区 \_\_\_\_\_人
  - b 南区(T 学区以外) \_\_\_\_\_人
  - c 名古屋市(南区以外) \_\_\_\_\_人
  - d 愛知県(名古屋市以外)・岐阜県・三重県 \_\_\_\_\_人
  - e その他 \_\_\_\_\_人
- (98 非該当 99 DK・NA)


67,68  
69,70  
71,72  
73,74  
75,76

問11

親類・仕事関係以外にあなたが親しくしている近所の方は、何人くらいでしょうか。

\_\_\_\_\_人 (99 DK・NA)


77,78

問12[カード4提示]

これまでにあげていただいた、親類、仕事関係、近所の方以外にあなたが親しくしている友人の方は何人くらいでしょうか。お住まいの場所別にお聞かせ下さい。

- a T 学区 \_\_\_\_\_人
  - b 南区( 学区以外) \_\_\_\_\_人
  - c 名古屋市(南区以外) \_\_\_\_\_人
  - d 愛知県(名古屋市以外)・岐阜県・三重県 \_\_\_\_\_人
  - e その他 \_\_\_\_\_人
- (99 DK・NA)


2  
1  
2,3  
4,5  
6,7  
8,9  
10,11

次にあなたの地域生活についてお聞きします。

問13[カード5提示]

ご近所の人とのつきあいについておたずねします。あなたはご近所の人と立ち話をどのくらいの頻度でなされますか。次の中から当てはまるものをひとつ選んでください。

- 1 ほとんど毎日
- 2 週1回以上
- 3 月2回以上
- 4 月2回未満
- 9 DK・NA

--

12

**問14[カード5提示]**

ご近所の家にあがって話をしたり、自分の家に来てもらったりすることについてはどうですか。次の中から当てはまるものをひとつ選んでください。

1	ほとんど毎日
2	週1回以上
3	月2回以上
4	月2回未満
9	DK・NA

13

**問15**

あなたは、公民会、自治会に加入なさっていますか。また、加入なさっている場合、会長または副会長のお仕事をされたことはありますか。

1	加入していない
2	加入しているが、会長や副会長になったことはない
3	加入していて、会長や副会長になったことがある
9	DK・NA

14

**問16(イ)[カード6提示]**

あなたは、次にあげる組織や団体に加入なさっていますか。また、加入なさっている場合、その活動や行事、会合にはどのくらい参加していますか。a~kのそれぞれについて1~3の中から、当てはまるものをひとつずつ選んでください。

(9 DK・NA)

	1 加入し ていな い	2 加入している が、あまり参 加していない	3 加入して、 積極的に参加 している	
a 氏子組織	1-----2-----3-----9			
b 檀徒会(檀家の組織)	1-----2-----3-----9			
c 上記以外の宗教団体	1-----2-----3-----9			
d PTA	1-----2-----3-----9			
e 子ども会	1-----2-----3-----9			
f 青年団、老人会	1-----2-----3-----9			
g 同業組合	1-----2-----3-----9			
h メーカーの協力会	1-----2-----3-----9			
i 労働組合	1-----2-----3-----9			
j 地域生協	1-----2-----3-----9			
k 政治団体、政治家後援会	1-----2-----3-----9			

a  
15  
b  
16  
c  
17  
d  
18  
e  
19  
f  
20  
g  
21  
h  
22  
i  
23  
j  
24  
k  
25

**(ロ)[カード7提示]**

あなたは、次にあげる組織や団体、サークルに参加なさっていますか。a~eのそれぞれについて、当てはまるものをひとつずつ選んでください。参加している場合は、具体的に名称と活動内容を教えてください。(9 DK・NA)

	1 参加している	2 参加していない	
a 異業種交流グループ	1-----2-----9		
具体的に名称、活動内容を記入			
b 地域内の同業者のあつまり	1-----2-----9		
具体的に名称、活動内容を記入			
c 趣味・スポーツ・文化教養 などのサークル、同好会	1-----2-----9		
具体的に名称、活動内容を記入			
d ボランティア・グループ	1-----2-----9		
具体的に名称、活動内容を記入			
e 住民運動団体	1-----2-----9		
具体的に名称、活動内容を記入			

26  
27  
28  
29  
30

**(ハ)**

他に参加している団体があれば教えてください。

31

**問17[カード8提示]**

あなたは、a~eの「地域社会」にどのくらい愛着を感じていますか。a~eのそれぞれについて1~4の中から、当てはまるものをひとつずつ選んでください。(9 DK・NA)

	1 大いに 感じる	2 やや 感じる	3 あまり 感じない	4 まったく 感じない	
a 町内	1-----2-----3-----4-----9				
b 学区	1-----2-----3-----4-----9				
c 南区	1-----2-----3-----4-----9				
d 名古屋市	1-----2-----3-----4-----9				
e 愛知県	1-----2-----3-----4-----9				

a  
32  
b  
33  
c  
34  
d  
35  
e  
36

問18[カード9提示]

かりに、あなたのお隣のうちのテレビやラジオの音がうるさくて、日頃から迷惑していたとします。その場合、あなたはどうかしますか。次の中から一番近いものをひとつ選んでください。

- 1 機会をみて、その家の人にそれとなく話をする
  - 2 近所の人にたのんで、話をしてもらう
  - 3 公民会・自治会の役員に相談する
  - 4 市役所・区役所・警察に相談してなんとかしてもらう
  - 5 仕方がないので我慢する
  - 6 その他( )
- 9 DK・NA

37

問19[カード10提示]

かりに、あなたの町内の公園などで、いつも夜遅くまで何人かの中学生がたむろして、たばこなどを吸っていたとしたら、あなたはどうかしますか。次の中から一番近いものをひとつ選んでください。

- 1 個人の自由だから、ほうっておく
  - 2 直接、当事者に注意をする
  - 3 近所の人に相談する
  - 4 公民会・自治会の役員に相談する
  - 5 警察などに訴えて、なんとかしてもらう
  - 6 学校の先生に相談する
  - 7 市役所・区役所に相談する
  - 8 その他( )
- 9 DK・NA

38

次にあなたのお仕事についてお聞きします。

問20(イ)[カード11提示]

あなたは現在お仕事をなさっていますか。そのお仕事の雇用形態を次の中からひとつ選んでください。

- ※
- 1 事業主・経営者
  - 2 家族従業者
  - 3 勤め人(正規社員)
  - 4 勤め人(臨時社員、嘱託など非正規社員)
  - 5 パート・アルバイト
  - 6 その他(職人、内職など)
  - 7 無職(学生を含む)
- 9 DK・NA

[無職の場合→問38]

(口)

そのお仕事を先週1週間で、何時間くらいなさいましたか。

\_\_\_\_\_時間 98 非該当 99 DK・NA

40,41

問21(イ)[カード12提示]

あなたの現在のお仕事の内容は次のうちどれに当たりますか。ひとつ選んでください。

- 1 事業主(自営商工業・農業を含む)
  - 2 管理職(課長以上)・会社団体役員
  - 3 専門職(弁護士・医者・公認会計士・税理士・学校教師など)
  - 4 技術職(機械・電気・化学・建築・土木・情報処理などの技術者)
  - 5 事務職(一般事務・総務・庶務・経理事務など)
  - 6 販売・サービス職(販売店員・外交員・美容師・理容師・調理師など)
  - 7 生産工程作業職・保安職(技能工・運転手・ガードマンなど)
  - 8 自由業(文筆家・音楽家・個人教師・宗教家・芸人など)
  - 9 その他(具体的に )
- 98 無職  
99 DK・NA

42,43

(口)

あなたのお勤め先の事業内容を、具体的に教えてください。

[カード13提示]それは次のうち、どれに当てはまりますか。

- 1 農業・林業・漁業
  - 2 鉱業・建設業(石炭鉱業・大工・鳶・石工・左官工事業・電気工事業など)
  - ※3 製造業(金属プレス業・ニット縫製業・ゴム加工業・メッキ加工業・印刷業・出版業など)
  - 4 卸売・小売業・飲食業(卸売商・代理商・豆腐屋・パン屋・菓子屋・喫茶店・キャバレーなど)
  - 5 金融・保険業(銀行業・信託業・保険業など)
  - 6 不動産業(不動産賃貸業・土地売買業・不動産代理業・仲介業など)
  - 7 運輸・通信業(JR・私鉄・運輸業・倉庫業・運送代理店・郵便局・電信・電話業・放送業など)
  - 8 電気・ガス・水道業(電気業・ガス業・上下水道業など)
  - 9 サービス業(自動車修理業・ガレージ業・娯楽業・下宿業・家事サービス業・理容業・浴場業・宗教など)
  - 10 公務
  - 11 その他
- 98 無職  
99 DK・NA

44,45

問22[カード14提示]

現在のお勤め先の規模は、全体でどのくらいですか。支社、営業所だけでなく、会社全体の人数でお答えください。

- |                  |               |
|------------------|---------------|
| 1 自分ひとり          | 6 従業員30~99人   |
| 2 家族従業者のみ(____人) | 7 従業員100~299人 |
| 3 従業員4人未満        | 8 従業員300~999人 |
| 4 従業員4~9人        | 9 従業員1000人以上  |
| 5 従業員10~29人      | 10 官公庁・公社・公団  |
- 98 無職  
99 DK・NA

46,47

48,49

**問23 [カード15提示]**

現在のお勤め先の場所をお聞かせ下さい。

- ※1 自宅
- ※2 T 学区(自宅以外)
- 3 南区(T 学区以外)
- 4 名古屋市(南区以外)
- 5 愛知県(名古屋市以外)・岐阜県・三重県
- 6 その他( )
- 7 決まった場所はない
- 8 無職
- 9 DK・NA

50

**[以下の問は、T 学区の製造業事業主の方のみ]**

※問20(イ)で1、問21(ロ)で3、問23で1または2を選んだ場合は、製造業の事業主と判断する。

※それ以外は問38へ跳ぶ。

**それでは、あなたの事業について、もう少し詳しくお聞かせください。**

**問24**

あなたの事業所が現在地で開設されたのはいつごろですか。

西暦\_\_\_\_年、または大正・昭和・平成\_\_\_\_年  
99 DK・NA

51,52

**問25(イ)**

あなたは事業主・経営者として何代目に当たりますか。

\_\_\_\_代目  
99 DK・NA

53,54

**(ロ)[カード16提示]**

また、あなたは事業主・経営者として、次のうちどれに当たりますか。ひとつ選んでください。

- 1 創業者(1代目)
- 2 創業者の親族・親類(姻戚関係を含む)
- 3 もともと自社の社員
- 4 親会社などからの出向者・退職者
- 5 その他(具体的に )
- 9 DK・NA

55

[3と4に関して、その人が親族である場合は2を選ぶ]

**問26[カード17提示]**

あなたの事業所の土地・建物の所有形態を次の中からひとつ選んで下さい。

- 1 土地・建物とも自己所有
- 2 借地だが、建物は自己所有
- 3 土地・建物とも賃借
- 4 その他( )
- 9 DK・NA

56

**問27[カード18提示]**

あなたの事業所で行っている主な加工内容を、次の中からひとつ選んでください。

- 1 製缶・溶接(厚物鋼材の切断、溶接)
- 2 鋳金(鋳金加工)
- 3 プレス(プレス加工、絞り加工)
- 4 鋳造(鋳鉄鋳物、非鉄金属鋳物、ダイカスト)
- 5 鍛造(自由鍛造、型鍛造)
- 6 熱処理(焼入れ、焼なまし、焼ならし)
- 7 塗装
- 8 メッキ(メッキ、アルマイト、メタコリンなどの金属表面処理)
- 9 切削(工作機械などによる切削、研削)
- 10 金型・治工具(金型、治工具の製作)
- 11 プラスティック成型(プラスチック成型で、機械部品に関連するもの)
- 12 プリント基板(回路設計、穴あけ、表面処理など)
- 13 賃加工組立(機械装置の組立配線など)
- 14 機械要素(ボルト、ナット、歯車、コンデンサーなど)
- 15 原材料関係業種(金属・樹脂などのメーカー、材料商、再生業)
- 16 製品メーカー(企画・設計力を有し、独自製品を産出している企業)
- 17 その他の機械金属工業(具体的に )
- 18 食料品
- 19 繊維・衣服
- 20 木工・家具
- 21 出版・印刷 )
- 22 その他( )
- 99 DK・NA

57,58

**問28[カード19提示]**

あなたの事業所の主な生産方式を、次の中からひとつ選んでください。

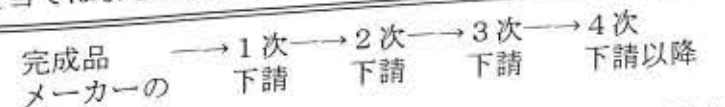
- 1 特定の種類の製品や部品の大量生産を中心としている
- 2 多岐にわたる製品や部品の小ロット生産を中心としている
- 3 一品注文生産(試作品を含む)を中心としている
- 4 その他
- 9 DK・NA

59

**問29**

あなたの事業所は、いずれかの企業の系列に入っていますか。

- 1 入っている[カード20提示]  
→では、あなたの事業所は次の図でいうとどこに当たりますか。  
[当てはまる部分に○を打つ]



9 DK・NA

- 2 入っていない
- 9 DK・NA

60

61

**問30[カード21提示]**

あなたの事業所の売上高に占める、最大の受注先1社の比率は、どのくらいですか。次の中から当てはまるものをひとつ選んでください。

- 1 25%未満
- 2 25~50%未満
- 3 50~75%未満
- 4 75~100%
- 9 DK・NA

--	--

**問31[カード22提示]**

技術的なトラブルなど困ったことがあったとき、相談する相手は何人いますか。相手の方のお仕事の場所別にお答えください。

- a T 学区 \_\_\_\_\_人
- b 南区(T 学区以外) \_\_\_\_\_人
- c 名古屋市(南区以外) \_\_\_\_\_人
- d 愛知県(名古屋市以外)・岐阜県・三重県 \_\_\_\_\_人
- e その他 \_\_\_\_\_人  
(99 DK・NA)

		63,64
		65,66
		67,68
		69,70
		71,72

**問32[カード22提示]**

急な仕事が入り対応しきれない場合に、協力を頼める相手は何人いますか。相手の方のお仕事の場所別にお答えください。

- a T 学区 \_\_\_\_\_人
- b 南区(T 学区以外) \_\_\_\_\_人
- c 名古屋市(南区以外) \_\_\_\_\_人
- d 愛知県(名古屋市以外)・岐阜県・三重県 \_\_\_\_\_人
- e その他 \_\_\_\_\_人  
(99 DK・NA)

		73,74
		75,76
		77,78
		79,80
3	1	2,3

**問33[カード23提示]**

あなたは、次であげる相手と一緒に技術開発や製品開発などを行うことがありますか。a~cのそれぞれについて、お答えください。

- |                      |    |    |       |
|----------------------|----|----|-------|
|                      | 1  | 2  | 9     |
|                      | ある | ない | DK・NA |
| a 親会社や子会社、下請け企業      | 1  | 2  | 9     |
| b 仕事仲間である同業者や関連業種の業者 | 1  | 2  | 9     |
| c 専門コンサルタント          | 1  | 2  | 9     |


**問34**

あなたの事業所では、技術開発などの面で公設試験場や大学など研究機関を利用することがありますか。

- 1 利用する
- 2 利用しない
- 9 DK・NA

--

[公設試験場の例：名古屋市工業研究所(市工研)、愛知県工業技術センター(愛工技)、工業技術院名古屋工業技術研究所(名工研)など]

**問35(イ)**

あなたが現在の場所で事業を行っていて、次のメリット、あるいはデメリットを感じていますか。a~iのそれぞれについて、1~4の中から当てはまるものをひとつずつ選んでください。(9 DK・NA)

メリット[カード24提示]	1	2	3	4
	大いに感じる	やや感じる	あまり感じない	全く感じない
a 従業員を集めやすい	1	2	3	4
b 仕事を融通し合える同業者や外注先が周辺に多い	1	2	3	4
c 仕入先やメンテナンス業者が周辺に多い	1	2	3	4
d 市場に近く、情報が入りやすい	1	2	3	4
e 主要な受注先が近くにある	1	2	3	4
f 製品輸送のための交通の便がよい	1	2	3	4
.....				
デメリット[カード25提示]	1	2	3	4
g 周辺住民からの苦情が多い	1	2	3	4
h 周辺に拡張スペースがない	1	2	3	4
i 地代が高い	1	2	3	4

	a
	8
	b
	9
	c
	10
	d
	11
	e
	12
	f
	13
	14
	15
	16

**(ロ)**

そのほかに、メリットやデメリットであると感じていることがあれば挙げてください。

--

--

**問36[カード26提示]**

あなたが、今後事業を行っていく上で関係を強めることが重要だとお考えの相手を、次の中からひとつ選んでください。

- 1 親企業との関係
- 2 問屋や商社などとの関係
- 3 地域内(学区内)企業との関係
- 4 地域外(学区外)の同業者との関係
- 5 大学や公設試験場など研究機関との関係
- 6 その他(具体的に)
- 7 そういうことは考えていない
- 9 DK・NA

--

問37[カード27提示]

あなたの事業の後継者はいますか。次の中から当てはまるものをひとつ選んでください。

- 1 後継者はいる
- 2 今のところいないが、誰かに継いでもらう
- 3 わからない
- 4 いない
- 9 NA(ノーコメント)

19

[ここからは全員に聞く]

学校を卒業してはじめて就いたお仕事についてお聞かせ下さい。

[現職と同じ場合でも、問38～問42の質問を重ねて聞くこと]

問38[カード28提示]

あなたの最初のお仕事の雇用形態について教えてください。

- 1 事業主・経営者
- 2 家族従業者
- 3 勤め人(正規社員)
- 4 勤め人(臨時社員、嘱託など非正規社員)
- 5 パート・アルバイト
- 6 その他(職人、内職など)
- 7 無職(職に就いたことはない)
- 9 DK・NA

20

[無職の場合→問43]

問39(イ)[カード29提示]

そのお仕事の内容は次のうちどれに当たりますか。ひとつ選んでください。

- 1 事業主(自営商工業・農業を含む)
- 2 管理職(課長以上)・会社団体役員
- 3 専門職(弁護士・医者・公認会計士・税理士・学校教師など)
- 4 技術職(機械・電気・化学・建築・土木・情報処理などの技術者)
- 5 事務職(一般事務・総務・庶務・経理事務など)
- 6 販売・サービス職(販売店員・外交員・美容師・理容師・調理師など)
- 7 生産工程作業職・保安職(技能工・運転手・ガードマンなど)
- 8 自由業(文筆家・音楽家・個人教師・宗教家・芸能家など)
- 9 その他(具体的に )
- 98 無職
- 99 DK・NA

21,22

(ロ)

そのときのお勤め先の事業内容を、具体的に教えて下さい。

[カード30提示]それは次のうち、どれに当てはまりますか。

- 1 農業・林業・漁業
- 2 鉱業・建設業(石炭鉱業・大工・鳶・石工・左官工事業・電気工事業など)
- 3 製造業(金属プレス業・ニット縫製業・ゴム加工業・メッキ加工業・印刷業・出版業など)
- 4 卸売・小売業・飲食業(卸売商・代理商・豆腐屋・パン屋・菓子屋・喫茶店・キャバレーなど)
- 5 金融・保険業(銀行業・信託業・保険業など)
- 6 不動産業(不動産賃貸業・土地売買業・不動産代理業・仲介業など)
- 7 運輸・通信業(JR・私鉄・運輸業・倉庫業・運送代理店・郵便局・電信・電話業・放送業など)
- 8 電気・ガス・水道業(電気業・ガス業・上下水道業など)
- 9 サービス業(自動車修理業・ガレージ業・娯楽業・下宿業・家事サービス業・理容業・浴場業・宗教など)
- 10 公務
- 11 その他
- 98 無職
- 99 DK・NA

23,24

問40[カード31提示]

そのお勤め先の規模は、支社、営業所だけでなく、会社全体でどのくらいでしたか。次の中から当てはまるものをひとつ選んでください。

- 1 自分ひとり
- 2 家族従業者のみ( 人)
- 3 従業員4人未満
- 4 従業員4～9人
- 5 従業員10～29人
- 6 従業員30～99人
- 7 従業員100～299人
- 8 従業員300～999人
- 9 従業員1000人以上
- 10 官公庁・公社・公団
- 98 無職
- 99 DK・NA

25,26  
27,28

問41[カード32提示]

そのお勤め先の場所は、どちらにありましたか。次の中からひとつ選んでください。

- 1 現在住んでいるところ
- 2 現在の T 学区(現住所以外)
- 3 現在の南区( T 学区以外)
- 4 現在の名古屋市(南区以外)
- 5 愛知県(名古屋市以外)・岐阜県・三重県
- 6 その他( )
- 7 決まった場所はなかった
- 8 無職
- 9 DK・NA

29



問42[カード33提示]

そのとき、あなたはどちらにお住まいでしたか。次の中からひとつ選んでください。

- 1 現在住んでいるところ
- 2 現在の T 学区(現住所以外)
- 3 現在の南区( T 学区以外)
- 4 現在の名古屋市(南区以外)
- 5 愛知県(名古屋市以外)・岐阜県・三重県
- 6 その他( )
- 8 無職
- 9 DK・NA

 30

[ここからは全員に聞く]

最後に、あなた自身のことを教えてください。

問43[カード34提示]

あなたが最後にお出になった学校は次のうちどれですか。当てはまるものをひとつ選んでください。

- 1 中学校(旧制小学校・旧制高等小学校を含む)
- 2 高等学校(旧制中学校を含む)
- 3 短期大学(高等専門学校を含む)
- 4 大学(旧制高校・新制大学院を含む)
- 9 DK・NA

 31

問44[カード35提示]


あなたのお宅では、昨年1年間に、世帯全体でどのくらいの収入がありましたか。税込みでだいたいどのくらいでしょうか。次の中から当てはまるものをひとつ選んでください。

- |                 |                   |
|-----------------|-------------------|
| 1 300万円未満       | 5 900万円～1100万円未満  |
| 2 300万円～500万円未満 | 6 1100万円～1300万円未満 |
| 3 500万円～700万円未満 | 7 1300万円～1500万円未満 |
| 4 700万円～900万円未満 | 8 1500万円以上        |
| 9 DK・NA         |                   |

 32

そのほかに、何かご意見がありましたら、教えてください。

これで終わりです。長い間ご協力いただき、ありがとうございました。



らっこ